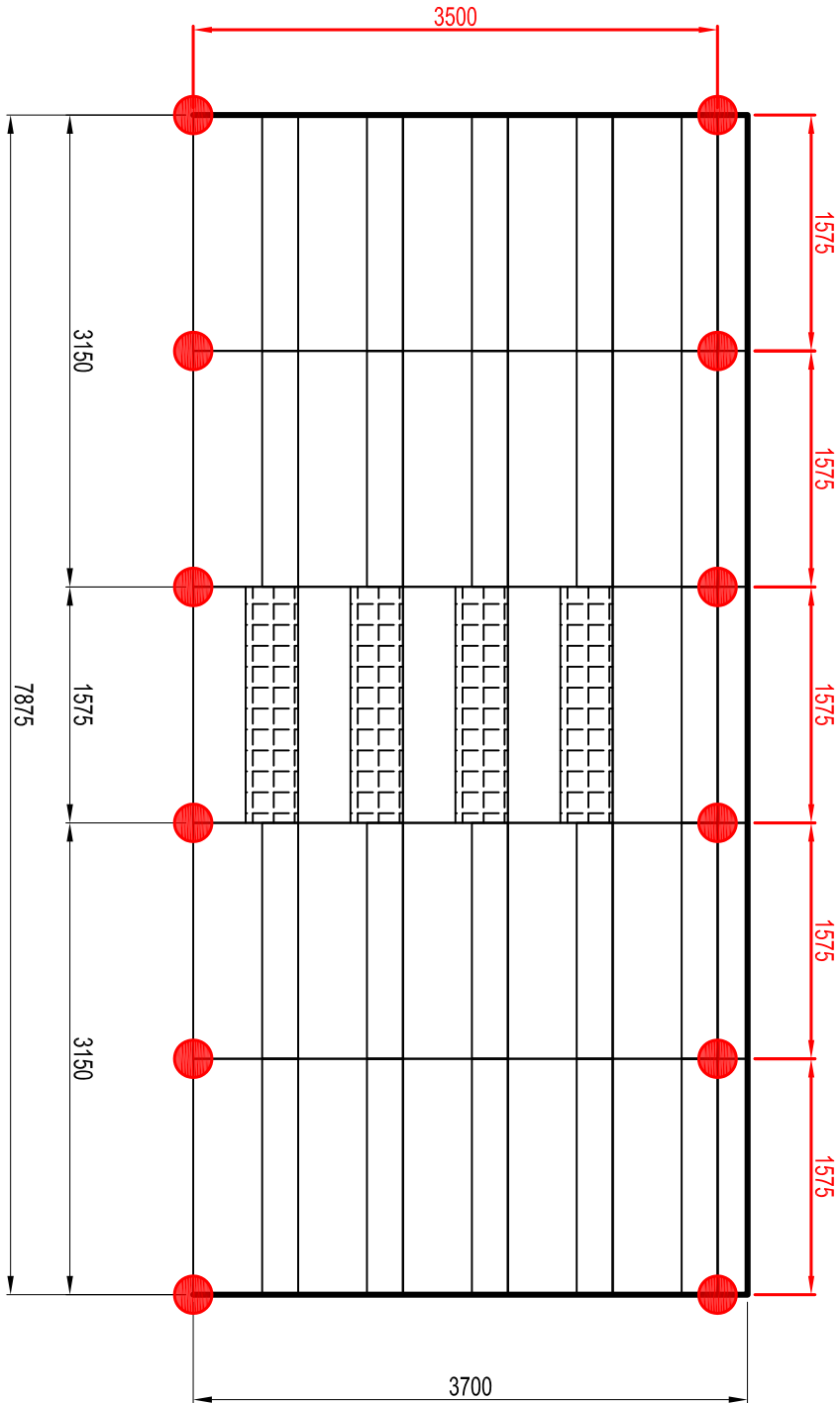
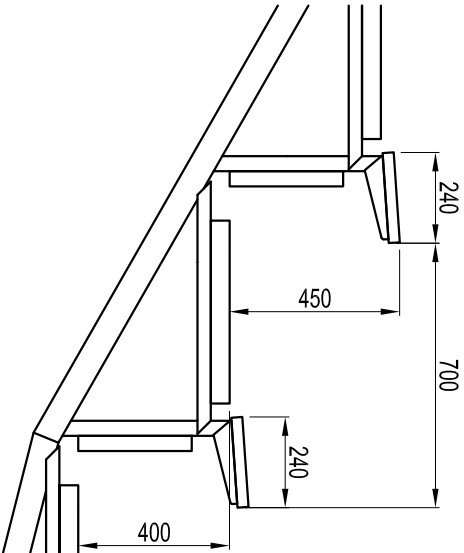


PIANTA  
scala 1:50

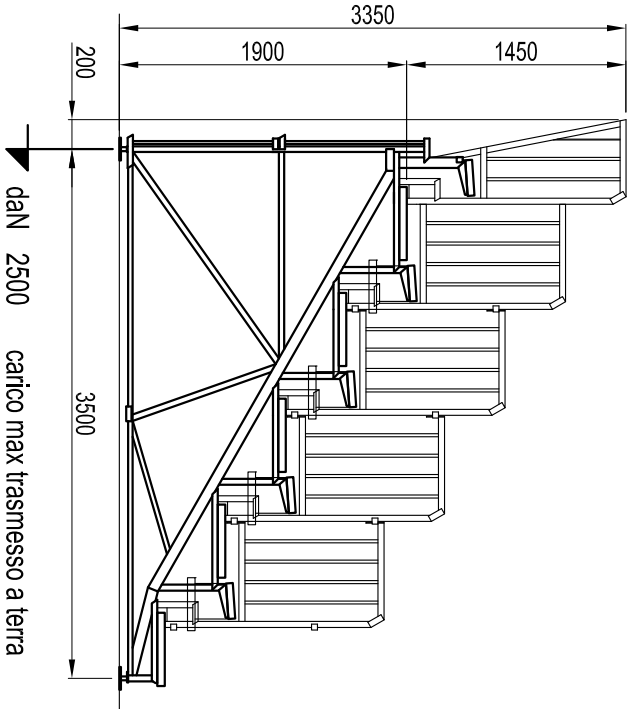


● = APPOGGI A TERRA

PARTICOLARE GRADONE  
E PANCHETTE  
scala 1:20



VISTA LATERALE  
scala 1:50



Tribuna con n° 69 posti a sedere su panchette.

La capienza per le panchette è calcolata considerando un ingombro per ogni posto a sedere di cm 48 (Rif. D.M. 18/03/96) sullo sviluppo della fila esclusi gli spazi delle scale di distribuzione.

I carichi utilizzati per il calcolo della struttura sono conformi al D.M. 14/01/2008 - "Norme tecniche per le costruzioni" La stabilità e la sistemazione dei piani di appoggio sono a cura e onere del Cliente. La numerazione e la definizione dei posti sono a cura e onere del Cliente.

COMUNE DI CREMA

Cliente

Tipologia  
Tribuna prefabbricata classe 2M5/0

Disegnato	Data	Disegno n°	Rev.
P. Suardi	24/10/2017	11242	-

Controllato

Scala

1:100 1:50 1:20

Categoria

Approvato

Cantiere

Crema

CETA SPA

Qualità del costruire

Via Grumello, 47/49

24127 BERGAMO - ITALY -

Tel +39 035/4548511 - Fax +39 035/261622

Internet: [www.ceta.it](http://www.ceta.it) - E-mail: [ceta@ceta.it](mailto:ceta@ceta.it)

quote espresse in mm